



โครงการปรับปรุงถนนคอนกรีตเสริมเหล็ก พร้อมวางระบายน้ำ
ซอยสุขสมบูรณ์ 1 หมู่ที่ 6 ตำบลท้ายหาด
อำเภอเมืองฯ จังหวัดสมุทรสงคราม



กรมแผนที่ทหาร
ปี ๒๕๕๖

ผู้สำรวจ
พื้นที่บริเวณแผนที่รังวัดที่ ๓ ทรัพย์สินทาง
น้ำประปา

สถานี
รังวัด ๑๖๓๕ ๑๖๓๖ ๑๖๓๗ ๑๖๓๘
ตำบลบ้านดอน อำเภอเมือง จังหวัดสุราษฎร์ธานี

ผู้ควบคุม
รังวัด

นาย
(นายสมชาย งามวงศ์)
ผู้ควบคุมรังวัด

ผู้รังวัด
(นายสุวิทย์ วัฒนสุข)
ผู้รังวัด

ผู้รังวัด
(นายสุวิทย์ วัฒนสุข)
ผู้รังวัด

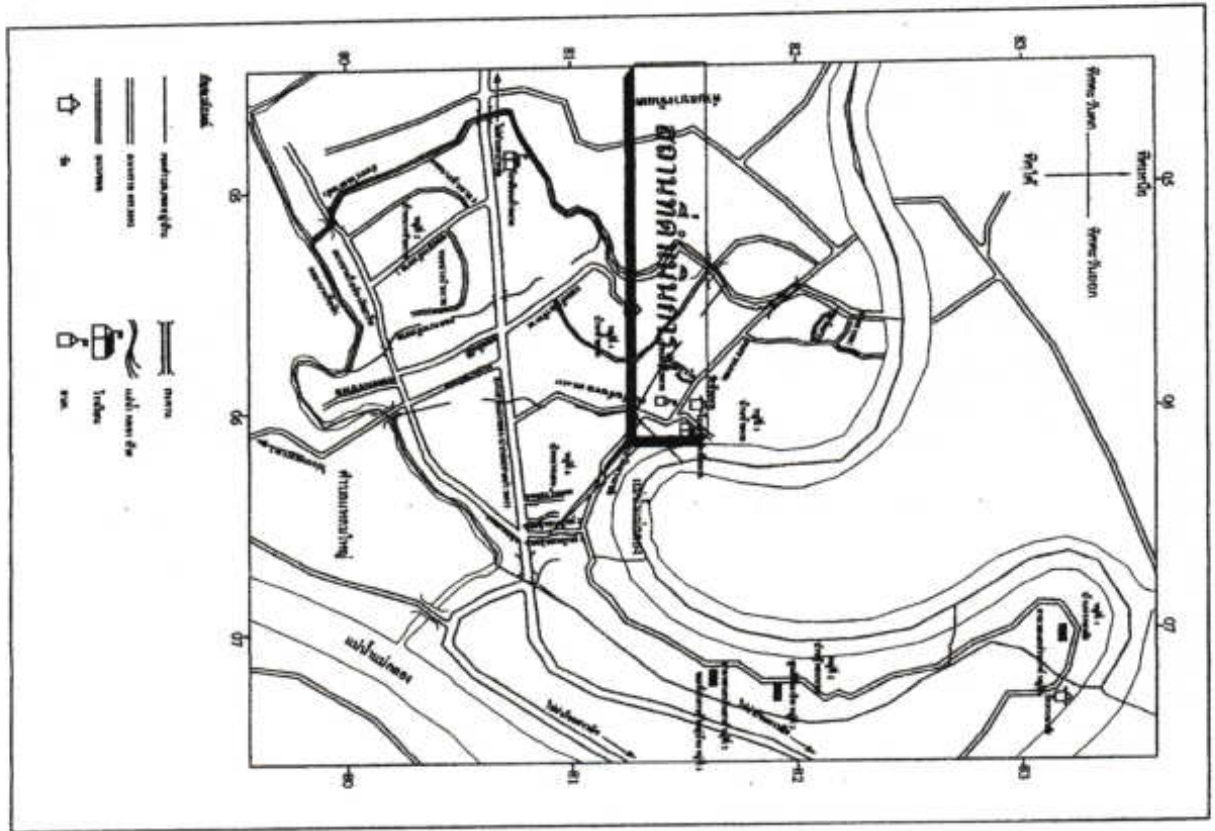
ผู้รังวัด
น.ร.อ. (ตรา นารี)
ผู้รังวัด

ผู้รังวัด
(นายสมชาย งามวงศ์)
ผู้รังวัด

วันที่ ๑๖ ธันวาคม ๒๕๕๖

แผ่นที่ ๑๖๓๕๖

มาตรา ๑:๕๐



แผนที่รังวัด
NO SCALE



กรมทรัพยากรธรรมชาติและสิ่งแวดล้อม
Date: 2566

ผู้ตรวจราชการ
ผู้บังคับการกรมทรัพยากรธรรมชาติและสิ่งแวดล้อม

ผู้ตรวจราชการ 1 ผู้ที่ 6 กรมทรัพยากร
ธรรมชาติและสิ่งแวดล้อม

ผู้ตรวจราชการ
(นายธรรม งามตรา)
ผู้ตรวจราชการ

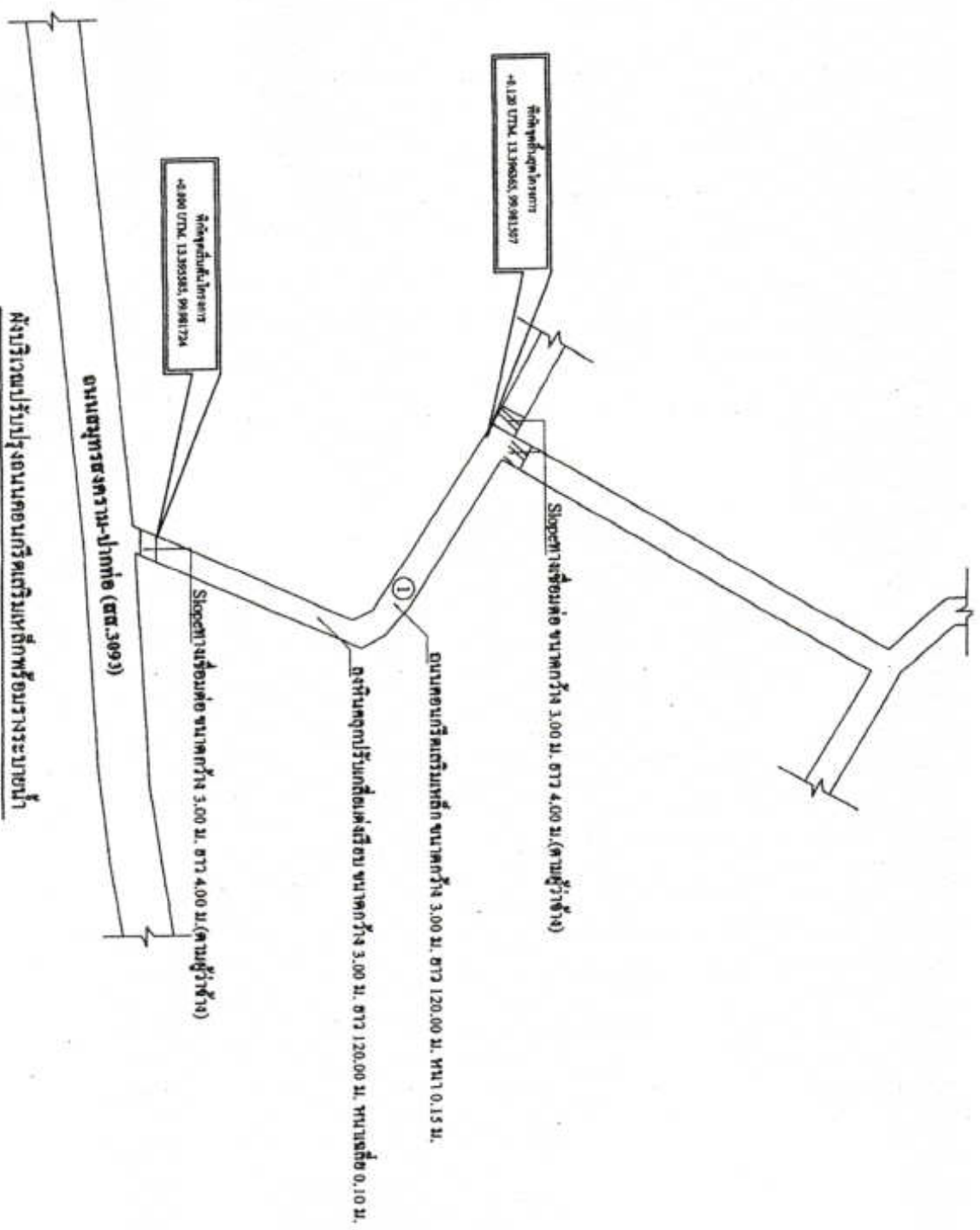
ผู้ตรวจราชการ
(นายสุวิมล ชุมพันธ์)
ผู้ตรวจราชการ

ผู้ตรวจราชการ
(นายสุวิมล ชุมพันธ์)
ผู้ตรวจราชการ

ผู้ตรวจราชการ
ผู้ตรวจราชการ

ผู้ตรวจราชการ
(นายธรรม งามตรา)
ผู้ตรวจราชการ

วันที่ 28 | หน้า 8



ผังบริเวณปรับปรุงถนนคอนกรีตเสริมเหล็กพร้อมทางระบายน้ำ
NO : SCALE

สัญลักษณ์	รายการ	ขนาด (กว้างxยาว)	หรือพื้นที่ไม่น้อยกว่า (ตร.ม.)
①	ผิวจราจรคอนกรีตเสริมเหล็ก ทนไฟ 0.15 ม.	3.00 ม. X 120.00 ม.	360.00 ตร.ม.
ถนนคอนกรีตเสริมเหล็กคอนกรีตทนไฟกว้าง 3.00 ม. ยาว 120.00 ม. ทนไฟดี 0.10 ม.			
ให้ผู้รับจ้างทำการเชื่อมทางเข้า-ออกบ้านที่ก่อสร้างด้วยคอนกรีต (ตามผู้รับจ้าง)			

หมายเหตุ หากมีใบวางแปลนหรือร่างให้ผู้รับจ้างดำเนินการตัดออกให้สามารถทำงานได้สะดวก



วันที่ 2566

ผู้ตรวจการ

ผู้บังคับการศูนย์วิจัยและพัฒนาทรัพยากรธรรมชาติและสิ่งแวดล้อม

นาย *[Signature]* (นาย *[Name]*)
ผู้อำนวยการศูนย์วิจัยและพัฒนาทรัพยากรธรรมชาติและสิ่งแวดล้อม

ผู้ตรวจการ

นาย *[Signature]* (นาย *[Name]*)
ผู้ตรวจการ

ผู้ตรวจการ

นาย *[Signature]* (นาย *[Name]*)
ผู้ตรวจการ

ผู้ตรวจการ

นาย *[Signature]* (นาย *[Name]*)
ผู้ตรวจการ

ผู้ตรวจการ

นาย *[Signature]* (นาย *[Name]*)
ผู้ตรวจการ

นาย *[Signature]* (นาย *[Name]*)
ผู้ตรวจการ

ผู้ตรวจการ

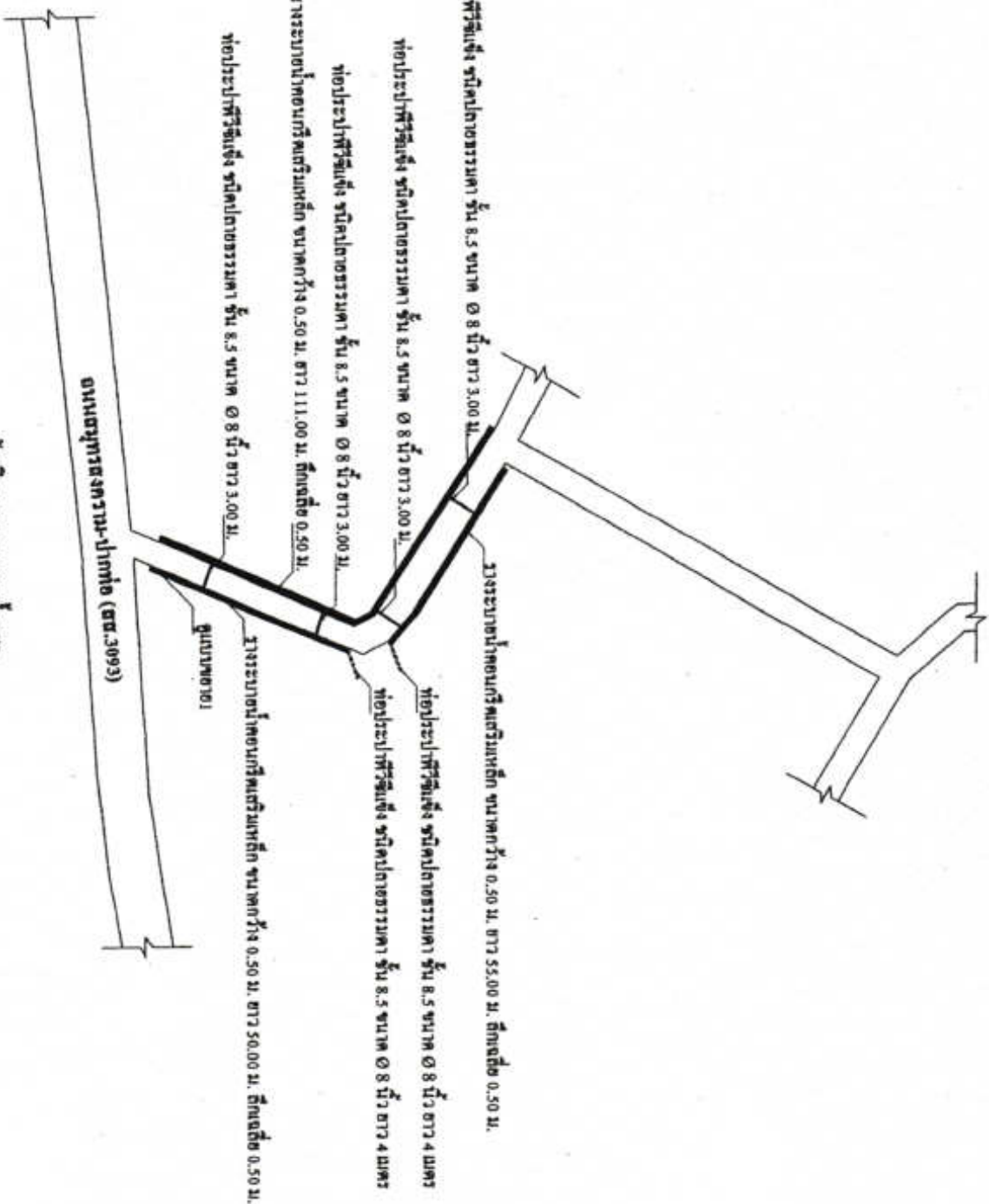
นาย *[Signature]* (นาย *[Name]*)
ผู้ตรวจการ

นาย *[Signature]* (นาย *[Name]*)
ผู้ตรวจการ

นาย *[Signature]* (นาย *[Name]*)
ผู้ตรวจการ

นาย *[Signature]* (นาย *[Name]*)
ผู้ตรวจการ

นาย *[Signature]* (นาย *[Name]*)
ผู้ตรวจการ



ผู้ปฏิบัติงานระบบน้ำภาค

NO : 5010

ข้อมูลลักษณะ	รายการ
-----	วางระบบท่อประปาชนิดท่อเหล็ก ขนาดท่อน้ำ 0.50 ม. ยาวรวม 216.00 ม. ติดเหล็ก 0.50 ม.
-----	ท่อประปาพีวีซีแข็ง ชนิดท่อธรรมดา ขนาด 8 นิ้ว ยาว 4 เมตร จำนวน 2 ท่อน

